

DATENBLATT CYTRAC® DX PREMIUM



Premium Variante

Speziell für Kunden, die eine Komplettausstattung aus einer Hand haben möchten. Dieses Premium System ermöglicht Ihnen beide Geräte mit nur einer Fernbedienung einfach und problemlos zu bedienen.

Besondere Leistungsmerkmale Cytrac® DX Premium

- Einfachste Bedienung
- Vollautomatische Ausrichtung und Satellitenfindung
- Eine kleine kompakte Antenne für platzsparende Montage auf dem Fahrzeugdach
- Mit neuester patentierter Empfangstechnologie für maximale Reichweite (Patent-Nr.: EP2359434)
- Automatischer Satellitenwechsel bei Programmwechsel
- LEM-Technik: Suchzeitverkürzung (Antenne sucht im zuletzt eingestellten Neigungswinkel)
- Selbstständiges Einfahren bei Fahrzeugstart (Klemme 15 muss angeschlossen sein)
- Hochwertige Verarbeitung von robusten Materialien
- Witterungsfeste Konstruktion

Produktgruppe

Vollautomatische Satellitenanlage	✓
Manuelle Satellitenanlage	-
Satellitenanlage - Internetanlage	-

Manuelle / vollautomatische Ausrichtung

Vollautomatische Ausrichtung	✓
Manuelle Ausrichtung	möglich
Vollautomatische Satellitenfindung- und identifikation	✓
Automatischer Satellitenwechsel bei Programmwechsel	✓

Abmessungen

Spiegeldurchmesser / -abmessung	56 cm x 56 cm
Höhe	~ 14 cm
Gewicht Außeneinheit	~ 16 kg
Gewicht Montagematerial und Zubehör	~ 2 kg
FeatureBox (B x H x T)	19,5 x 2 x 11,6 cm

LNB und SKEW Ausstattung

Single LNB	✓
TWIN LNB	optional
SKEW elektromechanisch	-
TWIN SKEW elektromechanisch	-
SKEW mechanisch	✓





Spannungsversorgung

Anschlussspannung (Bordspannung)	12 V / 24 V
Stromaufnahme max. bei Satellitensuche	7 A
Stromaufnahme (Empfangsbetrieb)	1)
Standby Stromaufnahme an 12 V Bordnetz normal / energiesparend (Direktanschluss)	30 mA/ 10 mA ²⁾

¹⁾ Abhängig vom verwendeten TV-Gerät

²⁾ W-LAN aktiviert/ W-LAN deaktiviert

TECHNISCHE DATEN „OYSTER® TV“

ten Haaft TV Geräte	„Oyster® TV“ - 19"	„Oyster® TV“ - 21,5"	„Oyster® TV“ - 24"	„Oyster® TV“ - 32"
Typ	L199TRS	L219TRS	L249TRS	L320TRS
EU Energieeffizienzklasse	A	A	A	A
Bildschirmgröße	19,5" / 49,5 cm	21,5" / 55 cm	23,6" / 60 cm	32" / 81 cm
Leistungsaufnahme in Betrieb	20 W max.	23 W max.	23 W max.	42 W max.
Jährlicher Energieverbrauch in kWh / Jahr*	29 kWh / Jahr	34 kWh / Jahr	34 kWh / Jahr	61 kWh / Jahr
Leistungsaufnahme Standby / Auszustand	< 0,5 W	< 0,5 W	< 0,5 W	< 0,5 W
Auflösung (Pixel)	Full HD 1920 x 1080	Full HD 1920 x 1080	Full HD 1920 x 1080	Full HD 1920 x 1080
Betrachtungswinkel H / V / Ansprechzeit	176° / 176°	178° / 178°	178° / 178°	178° / 178°
Helligkeit	250 (cd / m ²)	250 (cd / m ²)	250 (cd / m ²)	230 (cd / m ²)
Kontrast	3000:1	3000:1	3000:1	1200:1
Tuner	DVB-S2, DVB-T2 HD/H.265**	DVB-S2, DVB-T2 HD/H.265**	DVB-S2, DVB-T2 HD/H.265**	DVB-S2, DVB-T2 HD/H.265**
Lautsprecher Musikleistung	2 x 2 W	2 x 2 W	2 x 2 W	2 x 2 W
Abmessungen mit Fuß (B x H x T)	44,8 x 27,7 x 10,5 cm /	49,2 x 30,7 x 12,5 cm /	53,3 x 33,3 x 12,5 cm /	72,1 x 47,2 x 18,4 cm /
Abmessungen ohne Fuß (B x H x T)	44,8 x 25,8 x 4,6 cm	49,2 x 28,8 x 4,6 cm	53,3 x 31,4 x 4,7 cm	72,1 x 42,3 x 4,2 cm
Gewicht mit Fuß / Gewicht ohne Fuß	~ 2,7 kg / ~ 2,6 kg	~ 3,1 kg / ~ 3 kg	~ 3,5 kg / ~ 3,4 kg	~ 5,8 kg / ~ 5,1 kg
VESA-Standard	100 x 100 mm	100 x 100 mm	100 x 100 mm	200 x 100 mm
Betriebsspannung (¹ nur mit Netzadapter)	12 V DC / 24 V DC / 230 V AC¹	12 V DC / 24 V DC / 230 V AC¹	12 V DC / 24 V DC / 230 V AC¹	12 V DC / 24 V DC / 230 V AC¹
Typgenehmigungszeichen	 10R - 05. 11997	 10R - 05. 11997	 10R - 05. 11996	 10R - 05. 11997

* Energieverbrauch XYZ kWh / Jahr auf der Grundlage eines täglich vierstündigen Betriebs des Fernsehgerätes an 365 Tagen. Der tägliche Energieverbrauch hängt von der Art der Nutzung des Fernsehgerätes ab.

** Terrestrische Antenne nicht im Lieferumfang enthalten.

Anschlüsse

HDMI	2 x	✓	✓	✓
HDMI ARC	-	Audio Return Channel (ARC)	Audio Return Channel (ARC)	Audio Return Channel (ARC)
2 x USB 2.0	Video / Audio / Foto	Video / Audio / Foto	Video / Audio / Foto	Video / Audio / Foto
3 x Cinchbuchse (RCA)	analog Audio / FBAS in	-	-	analog Audio / FBAS in
Klinkenbuchse 3,5 mm Stereo	Kopfhörer-Anschluss	Kopfhörer-Anschluss	Kopfhörer-Anschluss	Kopfhörer-Anschluss
digitaler Audio Ausgang Coaxial (RCA)	✓	✓	✓	✓
Netzschalter Ein / Aus	✓	✓	✓	✓
CI / CI+ Modulschacht	✓	✓	✓	✓
Audio Eingang	-	-	-	✓
AV Eingang	✓	✓	✓	-
Ext I/R	-	-	-	✓

Lieferumfang

TV-Gerät mit Standfuß	✓	✓	✓	✓
Systemfernbedienung	✓	✓	✓	✓
Stromanschlusskabel 12 V / 24 V (mit Bordspannungsstecker)	✓	✓	✓	✓
Netzadapter 110 V ... 240 V AC mit EURO-Schuko-Stecker	✓	✓	✓	✓